

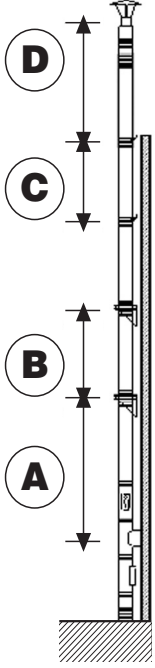
1) Codice identificativo del prodotto tipo: **Sistema fumario metallico**

Identificazione Prodotto da costruzione: **100S25304, 100S25, 800S25, EXTETIK, 100S25AL**

(designazione 1)	EN 1856-1	T200 P1 W V2 L50040 O30	per DN 80÷200	serie 100S25, 800S25, EXTETIK, 100S25AL
(designazione 2)	EN 1856-1	T200 H1 W V2 L50040 O30	per DN 80÷200	serie 100S25, 800S25, 100S25AL
(designazione 1a)	EN 1856-1	T200 P1 W V2 L50050 O30	per DN 250÷300	serie 100S25, 800S25, EXTETIK, 100S25AL
(designazione 2a)	EN 1856-1	T200 H1 W V2 L50050 O30	per DN 250÷300	serie 100S25, 800S25, 100S25AL
(designazione 3)	EN 1856-1	T200 P1 W V2 L50050 O45	per DN 350÷450	serie 100S25, 800S25, EXTETIK, 100S25AL
(designazione 4)	EN 1856-1	T200 P1 W V2 L50050 O60	per DN 500÷550	serie 100S25, 800S25, EXTETIK, 100S25AL
(designazione 5)	EN 1856-1	T600 N1 W V2 L50040 G70	per DN 80÷200	serie 100S25, 800S25, EXTETIK, 100S25AL
(designazione 5a)	EN 1856-1	T600 N1 W V2 L50050 G70	per DN 200÷300	serie 100S25, 800S25, EXTETIK, 100S25AL
(designazione 6)	EN 1856-1	T600 N1 W V2 L50050 G105	per DN 350÷450	serie 100S25, 800S25, EXTETIK, 100S25AL
(designazione 7)	EN 1856-1	T600 N1 W V2 L50050 G140	per DN 500÷550	serie 100S25, 800S25, EXTETIK, 100S25AL
(designazione 8)	EN 1856-1	T600 N1 W V2 L50060 G140	per DN 550÷600	serie 100S25, 800S25, EXTETIK, 100S25AL
(designazione 9)	EN 1856-1	T600 N1 W V2 L50060 G280	per DN 600÷800	serie 100S25, 800S25, EXTETIK, 100S25AL
(designazione 10)	EN 1856-1	T600 N1 W Vm L20040 G70	per DN 80÷200	serie 100S25304
(designazione 10a)	EN 1856-1	T600 N1 W Vm L20050 G70	per DN 250÷300	serie 100S25304
(designazione 11)	EN 1856-1	T600 N1 W Vm L20050 G105	per DN 350÷450	serie 100S25304
(designazione 12)	EN 1856-1	T600 N1 W Vm L20050 G140	per DN 500÷550	serie 100S25304
(designazione 13)	EN 1856-1	T600 N1 W Vm L20060 G140	per DN 550÷600	serie 100S25304
(designazione 14)	EN 1856-1	T600 N1 W Vm L20060 G280	per DN 650÷800	serie 100S25304

- 2) Uso previsto del prodotto, in conformità alle norme applicabili: Sistema fumario per convogliare i fumi dall'apparecchio all'esterno
- 3) Nome e indirizzo del fabbricante: **Termocom**, Viale Artigianato 6, Borgo San Siro
- 4) Nome e indirizzo del rappresentante autorizzato: Non applicabile
- 5) Sistema di valutazione e verifica della costanza della prestazione del prodotto: Sistema 2+
- 6) Norma EN 1856-1:2009. L'organismo notificato KIWA CERMET ITALIA S.p.a., con numero di identificazione 0476, ha condotto sotto il sistema 2+ l'ispezione iniziale dello stabilimento di produzione e del controllo della produzione in fabbrica e svolge l'attività di sorveglianza continua per la valutazione e verifica del controllo della produzione in fabbrica

7) Prestazione dichiarata:

CARATTERISTICHE ESSENZIALI	PRESTAZIONI	NORMA TECNICA ARMONIZZATA																																																																																																																																																												
Resistenza alla compressione	 <p>A: massima altezza raggiungibile utilizzando l'elemento a T 90 con elemento base una piastra di base B: massima altezza supportata dall'elemento piastra intermedia con coppia supporti C: massima distanza tra due collari a muro D: massima altezza raggiungibile al di sopra dell'ultimo collare a muro</p> <table border="1"> <thead> <tr> <th rowspan="2">Diametro (mm)</th> <th colspan="4">Metri</th> </tr> <tr> <th>A</th> <th>B</th> <th>C</th> <th>D</th> </tr> </thead> <tbody> <tr><td>80</td><td>108</td><td>40</td><td>4</td><td>2</td></tr> <tr><td>100</td><td>92</td><td>35</td><td>4</td><td>2</td></tr> <tr><td>130</td><td>73</td><td>18</td><td>4</td><td>2</td></tr> <tr><td>150</td><td>66</td><td>15</td><td>4</td><td>2</td></tr> <tr><td>180</td><td>68</td><td>14</td><td>4</td><td>2</td></tr> <tr><td>200</td><td>62</td><td>13</td><td>4</td><td>2</td></tr> <tr><td>250</td><td>39</td><td>11</td><td>4</td><td>2</td></tr> <tr><td>300</td><td>33</td><td>9</td><td>3</td><td>2</td></tr> <tr><td>350</td><td>23</td><td>8</td><td>1</td><td>1*</td></tr> <tr><td>400</td><td>20</td><td>7</td><td>1</td><td>1*</td></tr> <tr><td>450</td><td>18</td><td>6</td><td>1</td><td>1*</td></tr> <tr><td>500</td><td>17</td><td>5</td><td>1</td><td>1*</td></tr> <tr><td>550</td><td>27</td><td>14</td><td>1</td><td>1</td></tr> <tr><td>600</td><td>26</td><td>13</td><td>1</td><td>1</td></tr> <tr><td>650</td><td>25</td><td>12</td><td>1</td><td>1</td></tr> <tr><td>700</td><td>23</td><td>11</td><td>1</td><td>1</td></tr> <tr><td>750</td><td>20</td><td>10</td><td>1</td><td>1</td></tr> <tr><td>800</td><td>20</td><td>8</td><td>1</td><td>1</td></tr> </tbody> </table> <p>* Utilizzare fascetta per cavi tiranti. Questi valori sono validi solo nel caso in cui venga richiesto il prodotto standard; vedi tabella seguente.</p> <table border="1"> <thead> <tr> <th>Diametro</th> <th>Spessore parete interna</th> <th>Spessore parete esterna</th> </tr> </thead> <tbody> <tr><td>80</td><td>4/10</td><td>4/10</td></tr> <tr><td>100</td><td>4/10</td><td>4/10</td></tr> <tr><td>130</td><td>4/10</td><td>4/10</td></tr> <tr><td>150</td><td>4/10</td><td>4/10</td></tr> <tr><td>180</td><td>4/10</td><td>4/10</td></tr> <tr><td>200</td><td>4/10</td><td>4/10</td></tr> <tr><td>250</td><td>5/10</td><td>5/10</td></tr> <tr><td>300</td><td>5/10</td><td>5/10</td></tr> <tr><td>350</td><td>5/10</td><td>5/10</td></tr> <tr><td>400</td><td>5/10</td><td>5/10</td></tr> <tr><td>450</td><td>5/10</td><td>5/10</td></tr> <tr><td>500</td><td>5/10</td><td>5/10</td></tr> <tr><td>550</td><td>6/10</td><td>6/10</td></tr> <tr><td>600</td><td>6/10</td><td>6/10</td></tr> <tr><td>650</td><td>6/10</td><td>6/10</td></tr> <tr><td>700</td><td>6/10</td><td>6/10</td></tr> <tr><td>750</td><td>6/10</td><td>6/10</td></tr> <tr><td>800</td><td>6/10</td><td>6/10</td></tr> </tbody> </table> <p>Per eventuali richieste di spessore diversi da quelli indicati in tabella, contattare l'ufficio tecnico.</p>	Diametro (mm)	Metri				A	B	C	D	80	108	40	4	2	100	92	35	4	2	130	73	18	4	2	150	66	15	4	2	180	68	14	4	2	200	62	13	4	2	250	39	11	4	2	300	33	9	3	2	350	23	8	1	1*	400	20	7	1	1*	450	18	6	1	1*	500	17	5	1	1*	550	27	14	1	1	600	26	13	1	1	650	25	12	1	1	700	23	11	1	1	750	20	10	1	1	800	20	8	1	1	Diametro	Spessore parete interna	Spessore parete esterna	80	4/10	4/10	100	4/10	4/10	130	4/10	4/10	150	4/10	4/10	180	4/10	4/10	200	4/10	4/10	250	5/10	5/10	300	5/10	5/10	350	5/10	5/10	400	5/10	5/10	450	5/10	5/10	500	5/10	5/10	550	6/10	6/10	600	6/10	6/10	650	6/10	6/10	700	6/10	6/10	750	6/10	6/10	800	6/10	6/10	EN 1856-1:2009
Diametro (mm)	Metri																																																																																																																																																													
	A	B	C	D																																																																																																																																																										
80	108	40	4	2																																																																																																																																																										
100	92	35	4	2																																																																																																																																																										
130	73	18	4	2																																																																																																																																																										
150	66	15	4	2																																																																																																																																																										
180	68	14	4	2																																																																																																																																																										
200	62	13	4	2																																																																																																																																																										
250	39	11	4	2																																																																																																																																																										
300	33	9	3	2																																																																																																																																																										
350	23	8	1	1*																																																																																																																																																										
400	20	7	1	1*																																																																																																																																																										
450	18	6	1	1*																																																																																																																																																										
500	17	5	1	1*																																																																																																																																																										
550	27	14	1	1																																																																																																																																																										
600	26	13	1	1																																																																																																																																																										
650	25	12	1	1																																																																																																																																																										
700	23	11	1	1																																																																																																																																																										
750	20	10	1	1																																																																																																																																																										
800	20	8	1	1																																																																																																																																																										
Diametro	Spessore parete interna	Spessore parete esterna																																																																																																																																																												
80	4/10	4/10																																																																																																																																																												
100	4/10	4/10																																																																																																																																																												
130	4/10	4/10																																																																																																																																																												
150	4/10	4/10																																																																																																																																																												
180	4/10	4/10																																																																																																																																																												
200	4/10	4/10																																																																																																																																																												
250	5/10	5/10																																																																																																																																																												
300	5/10	5/10																																																																																																																																																												
350	5/10	5/10																																																																																																																																																												
400	5/10	5/10																																																																																																																																																												
450	5/10	5/10																																																																																																																																																												
500	5/10	5/10																																																																																																																																																												
550	6/10	6/10																																																																																																																																																												
600	6/10	6/10																																																																																																																																																												
650	6/10	6/10																																																																																																																																																												
700	6/10	6/10																																																																																																																																																												
750	6/10	6/10																																																																																																																																																												
800	6/10	6/10																																																																																																																																																												
Resistenza al fuoco	(Designazione 5, 5a, 10) : G70 (Designazione 6, 11) : G105 (Designazione 7, 8, 12, 13) : G140 (Designazione 9, 14) : G280 (Designazione 1, 2, 1a, 2a) : O30 (Designazione 3) O45, (Designazione 4) : O60	EN 1856-1:2009																																																																																																																																																												
Tenuta ai fumi	(Designazione 1, 1a, 3, 4) : P1 (Designazione 5÷14) : N1 (Designazione 2, 2a) : H1	EN 1856-1:2009																																																																																																																																																												
Coefficiente di rugosità	1 mm (secondo EN 13384-1)	EN 1856-1:2009																																																																																																																																																												
Coefficiente di resistenza al flusso dei componenti	Secondo EN 13384-1	EN 1856-1:2009																																																																																																																																																												
Resistenza termica	0,35 m ² /K	EN 1856-1:2009																																																																																																																																																												
Resistenza shock termico	(Designazione 5, 5a, 6, 7, 8, 9, 10, 10a, 11, 12, 13, 14) : G	EN 1856-1:2009																																																																																																																																																												
Installazione non verticale	Sì - angolazione massima 90°	EN 1856-1:2009																																																																																																																																																												
Componenti soggetti a vento	Sì - vedi lettera D della resistenza a compressione	EN 1856-1:2009																																																																																																																																																												
Durabilità al vapore e ai condensati	W	EN 1856-1:2009																																																																																																																																																												
Resistenza alla corrosione	Classe V2 Classe Vm (designazione 9÷14)	EN 1856-1:2009																																																																																																																																																												
Durabilità al gelo e disgelo	Passa	EN 1856-1:2009																																																																																																																																																												
Passaggio a tetto	Il sistema 100S25304, 100S25, 800S25, EXTETIK, 100S25AL se utilizzati con elemento attraversamento a tetto garantisce una designazione G00 nel tratto di attraversamento del solaio. L'utilizzo di un sistema doppia parete fornito da altro fornitore che abbia una designazione relativa alla distanza dei materiali infiammabili minore o uguale a 70 mm può essere utilizzato con il nostro attraversamento a tetto. Se si utilizza l'attraversamento a tetto gonfio, Termocom garantisce una distanza dal materiale combustibile G00.																																																																																																																																																													

La prestazione del prodotto di cui al punto 1 è conforme alla prestazione dichiarata di cui al punto 7. Si rilascia la presente dichiarazione sotto la responsabilità esclusiva del fabbricante di cui al punto 3.

Luogo e data
 Borgo San Siro li 01/01/2021

Nome e funzione

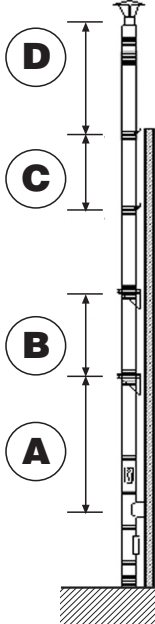


- 1) Codice identificativo del prodotto tipo: **Sistema fumario metallico**
 Identificazione Prodotto da costruzione: **300FAST, 300FAST304, PELLET BLACK, FERRO PELLET, FERRO CAMINO, 300, FERRO SMALTATO, FERRO LUX**

(designazione 1)	EN 1856-1	T200	P1 W V2	L50040	O 30	per DN	80÷200	serie 300FAST, PELLET BLACK, 300
(designazione 1a)	EN 1856-1	T200	H1 W V2	L50040	O 30	per DN	80÷200	serie 300FAST
(designazione 2)	EN 1856-1	T200	P1 W V2	L50050	O30	per DN	220÷500	serie 300FAST
(designazione 2a)	EN 1856-1	T200	H1 W V2	L50050	O30	per DN	220÷300	serie 300FAST
(designazione 3)	EN 1856-2	T600	N1 W V2	L50040	G	per DN	80÷200	serie 300FAST, 300
(designazione 4)	EN 1856-2	T600	N1 W V2	L50040	G500M	per DN	80÷200	serie 300FAST, 300
(designazione 5)	EN 1856-2	T600	N1 W V2	L50050	G	per DN	220÷500	serie 300FAST
(designazione 6)	EN 1856-2	T600	N1 W V2	L50050	G500M	per DN	220÷500	serie 300FAST
(designazione 7)	EN 1856-2	T600	N1 W V2	L50060	G	per DN	550÷900	serie 300FAST
(designazione 8)	EN 1856-2	T600	N1 D V2	L50060	G500M	per DN	550÷900	serie 300FAST
(designazione 9)	EN 1856-2	T600	N1 W Vm	L20040	G	per DN	80÷200	serie 300FAST304
(designazione 10)	EN 1856-2	T600	N1 D Vm	L20040	G500M	per DN	80÷200	serie 300FAST304
(designazione 11)	EN 1856-2	T600	N1 W Vm	L20050	G	per DN	220÷500	serie 300FAST304
(designazione 12)	EN 1856-2	T600	N1 D Vm	L20050	G500M	per DN	220÷500	serie 300FAST304
(designazione 13)	EN 1856-2	T600	N1 W Vm	L20060	G	per DN	550÷900	serie 300FAST304
(designazione 14)	EN 1856-2	T600	N1 D Vm	L20060	G500M	per DN	550÷900	serie 300FAST304
(designazione 15)	EN 1856-2	T450	N1 W V2	L50040	G	per DN	80÷200	serie PELLET BLACK
(designazione 16)	EN 1856-2	T450	N1 W V2	L50040	G800M	per DN	80÷200	serie PELLET BLACK
(designazione 17)	EN 1856-2	T200	P1 W Vm	L01120	O30	per DN	80÷100	serie FERRO PELLET
(designazione 18)	EN 1856-2	T600	N1 D Vm	L01200	GXXXNM	per DN	120÷180	serie FERRO CAMINO
(designazione 19)	EN 1856-2	T600	N1 D Vm	L01200	G800M	per DN	200	serie FERRO CAMINO
(designazione 20)	EN 1856-2	T600	N1 D Vm	L01120	GXXXNM	per DN	80÷120	serie FERRO PELLET
(designazione 21)	EN 1856-2	T200	P1 D V2	L80120	O30M	per DN	80÷100	serie FERRO SMALTATO
(designazione 22)	EN 1856-2	T200	N1 D V2	L80120	GXXXNM	per DN	80÷100	serie FERRO SMALTATO
(designazione 23)	EN 1856-2	T600	N1 D V2	L80120	GXXXNM	per DN	80÷100	serie FERRO SMALTATO
(designazione 24)	EN 1856-2	T600	N1 D V2	L80200	GXXXNM	per DN	120÷180	serie FERRO SMALTATO
(designazione 25)	EN 1856-2	T600	N1 D V2	L80200	G800M	per DN	200	serie FERRO SMALTATO
(designazione 26)	EN 1856-2	T200	P1 W V2	L80080	O30M	per DN	80÷120	serie FERRO SMALTATO
(designazione 27)	EN 1856-2	T200	N1 W V2	L80080	G375NM CG	per DN	80÷120	serie FERRO SMALTATO
(designazione 28)	EN 1856-2	T600	N1 W V2	L80080	G375NM	per DN	80÷120	serie FERRO SMALTATO
(designazione 29)	EN 1856-2	T200	P1 W V2	L80120	O30M	per DN	80÷120	serie FERRO LUX
(designazione 30)	EN 1856-2	T200	N1 W V2	L80120	G375NM CG	per DN	80÷120	serie FERRO LUX
(designazione 31)	EN 1856-2	T600	N1 W V2	L80120	G375NM	per DN	80÷120	serie FERRO LUX

- 2) Uso previsto del prodotto, in conformità alle norme applicabili: Sistema fumario per convogliare i fumi dall'apparecchio all'esterno
- 3) Nome e indirizzo del fabbricante: **Termocom**, Viale Artigianato 6, Borgo San Siro
- 4) Nome e indirizzo del rappresentante autorizzato: Non applicabile
- 5) Sistema di valutazione e verifica della costanza della prestazione del prodotto: Sistema 2+
- 6) Norma EN 1856-2, EN 1856-1. L'organismo notificato KIWA CERMET ITALIA S.p.a., con numero di identificazione 0476, ha condotto sotto il sistema 2+ l'ispezione iniziale dello stabilimento di produzione e del controllo della produzione in fabbrica e svolge l'attività di sorveglianza continua per la valutazione e verifica del controllo della produzione in fabbrica

7) Prestazione dichiarata:

CARATTERISTICHE ESSENZIALI	PRESTAZIONI	NORMA TECNICA ARMONIZZATA																																																																																																																																																
Resistenza alla compressione Resistenza alla trazione Resistenza al vento laterale	 <p> A: massima altezza raggiungibile utilizzando l'elemento a T 90 con elemento base una piastra base B: massima altezza supportata dall'elemento piastra intermedia con coppia supporti C: massima distanza tra due collari a muro D: massima altezza raggiungibile al di sopra dell'ultimo collare a muro </p> <table border="1"> <thead> <tr> <th rowspan="2">Diametro (mm)</th> <th colspan="4">Metri</th> </tr> <tr> <th>A</th> <th>B</th> <th>C</th> <th>D</th> </tr> </thead> <tbody> <tr><td>80</td><td>164</td><td>79</td><td>4</td><td>1.5</td></tr> <tr><td>97</td><td>142</td><td>69</td><td>4</td><td>1.5</td></tr> <tr><td>100</td><td>140</td><td>68</td><td>4</td><td>1.5</td></tr> <tr><td>110</td><td>127</td><td>61</td><td>4</td><td>1.5</td></tr> <tr><td>120</td><td>116</td><td>56</td><td>4</td><td>1.5</td></tr> <tr><td>125</td><td>110</td><td>54</td><td>4</td><td>1.5</td></tr> <tr><td>130</td><td>107</td><td>52</td><td>4</td><td>1.5</td></tr> <tr><td>140</td><td>100</td><td>48</td><td>4</td><td>1.5</td></tr> <tr><td>150</td><td>93</td><td>36</td><td>4</td><td>1.5</td></tr> <tr><td>155</td><td>88</td><td>34</td><td>4</td><td>1.5</td></tr> <tr><td>160</td><td>97</td><td>33</td><td>4</td><td>1.5</td></tr> <tr><td>180</td><td>86</td><td>30</td><td>4</td><td>1.5</td></tr> <tr><td>200</td><td>77</td><td>27</td><td>4</td><td>1.5</td></tr> <tr><td>220</td><td>70</td><td>24</td><td>4</td><td>1.5</td></tr> <tr><td>230</td><td>63</td><td>20</td><td>4</td><td>1.5</td></tr> <tr><td>250</td><td>62</td><td>21</td><td>4</td><td>1.5</td></tr> <tr><td>300</td><td>60</td><td>15</td><td>3</td><td>1.5</td></tr> <tr><td>350</td><td>46</td><td>31</td><td>1</td><td>1</td></tr> <tr><td>400</td><td>41</td><td>27</td><td>1</td><td>1</td></tr> <tr><td>450</td><td>36</td><td>24</td><td>1</td><td>1</td></tr> <tr><td>500</td><td>33</td><td>21</td><td>1</td><td>1</td></tr> <tr><td>550</td><td>19</td><td>20</td><td>1</td><td>1</td></tr> <tr><td>600</td><td>18</td><td>18</td><td>1</td><td>1</td></tr> <tr><td>650</td><td>16</td><td>16</td><td>1</td><td>1</td></tr> <tr><td>700</td><td>15</td><td>15</td><td>1</td><td>1</td></tr> <tr><td>750</td><td>14</td><td>14</td><td>1</td><td>1</td></tr> <tr><td>800</td><td>13</td><td>13</td><td>1</td><td>1</td></tr> </tbody> </table>	Diametro (mm)	Metri				A	B	C	D	80	164	79	4	1.5	97	142	69	4	1.5	100	140	68	4	1.5	110	127	61	4	1.5	120	116	56	4	1.5	125	110	54	4	1.5	130	107	52	4	1.5	140	100	48	4	1.5	150	93	36	4	1.5	155	88	34	4	1.5	160	97	33	4	1.5	180	86	30	4	1.5	200	77	27	4	1.5	220	70	24	4	1.5	230	63	20	4	1.5	250	62	21	4	1.5	300	60	15	3	1.5	350	46	31	1	1	400	41	27	1	1	450	36	24	1	1	500	33	21	1	1	550	19	20	1	1	600	18	18	1	1	650	16	16	1	1	700	15	15	1	1	750	14	14	1	1	800	13	13	1	1	EN 1856-1:2009
Diametro (mm)	Metri																																																																																																																																																	
	A	B	C	D																																																																																																																																														
80	164	79	4	1.5																																																																																																																																														
97	142	69	4	1.5																																																																																																																																														
100	140	68	4	1.5																																																																																																																																														
110	127	61	4	1.5																																																																																																																																														
120	116	56	4	1.5																																																																																																																																														
125	110	54	4	1.5																																																																																																																																														
130	107	52	4	1.5																																																																																																																																														
140	100	48	4	1.5																																																																																																																																														
150	93	36	4	1.5																																																																																																																																														
155	88	34	4	1.5																																																																																																																																														
160	97	33	4	1.5																																																																																																																																														
180	86	30	4	1.5																																																																																																																																														
200	77	27	4	1.5																																																																																																																																														
220	70	24	4	1.5																																																																																																																																														
230	63	20	4	1.5																																																																																																																																														
250	62	21	4	1.5																																																																																																																																														
300	60	15	3	1.5																																																																																																																																														
350	46	31	1	1																																																																																																																																														
400	41	27	1	1																																																																																																																																														
450	36	24	1	1																																																																																																																																														
500	33	21	1	1																																																																																																																																														
550	19	20	1	1																																																																																																																																														
600	18	18	1	1																																																																																																																																														
650	16	16	1	1																																																																																																																																														
700	15	15	1	1																																																																																																																																														
750	14	14	1	1																																																																																																																																														
800	13	13	1	1																																																																																																																																														
Installazione non verticale	Dal Dn 60÷300 - 3 metri tra i supporti per i prodotti 300FAST, 300FAST304, PELLET BLACK, 300	EN 1856-2:2009																																																																																																																																																
Resistenza al fuoco	(Designazione 3÷16, 18, 19, 20, 23, 24, 25, 27, 28, 30, 31) : G (Designazione 1, 1a, 2a, 2, 17, 21, 22, 26, 29) : O	EN 1856-2:2009																																																																																																																																																
Tenuta ai fumi	(Designazione 1, 2, 17, 21, 26, 29) : P1 (Designazione 1a, 2a) : H1 (Designazione 3÷16, 18, 19, 20, 23, 24, 25, 27, 28, 30, 31) : N1	EN 1856-2:2009																																																																																																																																																
Coefficiente di rugosità	1 mm (secondo EN 13384-1)	EN 1856-2:2009																																																																																																																																																
Coefficiente di resistenza al flusso dei componenti	Secondo EN 13384-1	EN 1856-2:2009																																																																																																																																																
Resistenza termica	0.0 m ² C / W	EN 1856-2:2009																																																																																																																																																
Resistenza shock termico	(Designazione 1, 1a, 2, 2a, 3, 17, 21, 26, 29) : O30 (Designazione 3, 5, 7, 9, 11, 13, 15) : G distanza materiale combustibile non applicabile (Designazione 4, 6, 8, 10, 12, 14) : G500M (Designazione 16, 19, 25) : G800M (Designazione 16, 19, 25) : G800M (Designazione 18, 20, 22, 23, 24) : GXXNM per DN 80÷180 (Designazione 27, 28, 30, 31) : G375NM	EN 1856-2:2009																																																																																																																																																
Classe di temperatura	Classe di temperatura: T200 Classe di temperatura: T600	EN 1856-2:2009																																																																																																																																																
Durabilità al vapore e ai condensati	(Designazione 1÷7, 9, 11, 13, 15, 17, 21) : W (Designazione 8, 10, 12, 14, 18, 19, 20, 22, 23, 24, 25, 26, 27, 28, 30, 31) : D	EN 1856-2:2009																																																																																																																																																
Resistenza alla corrosione	Classe V2 per designazione 1÷8, 15, 16, 21, 22, 23, 24, 25, 26, 27, 28, 29, 30, 31 Classe Vm per designazioni 9÷14, 17÷20	EN 1856-2:2009																																																																																																																																																
Durabilità al gelo e disgelo	Passa	EN 1856-2:2009																																																																																																																																																

La prestazione del prodotto di cui al punto 1 è conforme alla prestazione dichiarata di cui al punto 7.
Si rilascia la presente dichiarazione sotto la responsabilità esclusiva del fabbricante di cui al punto 3.

Luogo e data
Borgo San Siro lì 01/01/2021

Nome e funzione



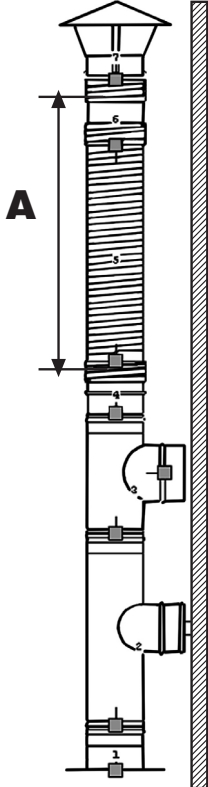
1) Codice identificativo del prodotto tipo: **Sistema fumario metallico**

Identificazione Prodotto da costruzione: **200 NEWFLEX, 200 FLEXY, 200 FLEX 304, 200 FLEXCOR, 200 FLEX 904, ISOFLEX**

(designazione 1)	EN 1856-2	T200 P1 W V2	L50010/12	O	per DN 50÷160	serie 200 NEWFLEX
(designazione 2)	EN 1856-2	T600 N1 W V2	L50010/12	G	per DN 50÷400	serie 200 NEWFLEX / ISOFLEX
(designazione 3)	EN 1856-2	T600 N1 W V2	L70010/12	G	per DN 50÷400	serie 200 FLEX 904
(designazione 4)	EN 1856-2	T200 P1 W V2	L70010/12	O	per DN 50÷160	serie 200 FLEX 904
(designazione 5)	EN 1856-2	T600 N1 W Vm	L20010/12	O	per DN 60÷400	serie 200 FLEX 304
(designazione 6)	EN 1856-2	T120 P1 W V2	L50012	O	per DN 50÷80	serie 200 FLEXY
(designazione 7)	EN 1856-2	T200 P1 D V2	L50010/12	O	per DN 50÷160	serie 200 FLEXCOR
(designazione 8)	EN 1856-2	T600 N1 D V2	L50010/12	G	per DN 50÷400	serie 200 FLEXCOR

- 2) Uso previsto del prodotto, in conformità alle norme applicabili: Sistema fumario per convogliare i fumi dall'apparecchio all'esterno
- 3) Nome e indirizzo del fabbricante: **Termocom**, Viale Artigianato 6, Borgo San Siro
- 4) Nome e indirizzo del rappresentante autorizzato: Non applicabile
- 5) Sistema di valutazione e verifica della costanza della prestazione del prodotto: Sistema 2+
- 6) Norma EN 1856-2. L'organismo notificato KIWA CERMET ITALIA S.p.a., con numero di identificazione 0476, ha condotto sotto il sistema 2+ l'ispezione iniziale dello stabilimento di produzione e del controllo della produzione in fabbrica e svolge l'attività di sorveglianza continua per la valutazione e verifica del controllo della produzione in fabbrica

7) Prestazione dichiarata:

CARATTERISTICHE ESSENZIALI	PRESTAZIONI	NORMA TECNICA ARMONIZZATA																																																																																													
Resistenza alla compressione, trazione e torsione	 <p>A: massima altezza raggiungibile in metri.</p> <table border="1"> <thead> <tr> <th>Diametro (mm)</th> <th>Sp 0,10 mm</th> <th>Sp 0,12 mm</th> </tr> </thead> <tbody> <tr><td>50</td><td>110</td><td>97</td></tr> <tr><td>60</td><td>110</td><td>97</td></tr> <tr><td>80</td><td>110</td><td>97</td></tr> <tr><td>100</td><td>94</td><td>84</td></tr> <tr><td>110</td><td>88</td><td>79</td></tr> <tr><td>120</td><td>84</td><td>75</td></tr> <tr><td>130</td><td>79</td><td>71</td></tr> <tr><td>140</td><td>76</td><td>68</td></tr> <tr><td>150</td><td>73</td><td>66</td></tr> <tr><td>160</td><td>70</td><td>63</td></tr> <tr><td>180</td><td>66</td><td>60</td></tr> <tr><td>200</td><td>62</td><td>57</td></tr> <tr><td>220</td><td>59</td><td>54</td></tr> <tr><td>250</td><td>56</td><td>51</td></tr> <tr><td>280</td><td>53</td><td>49</td></tr> <tr><td>300</td><td>51</td><td>48</td></tr> <tr><td>350</td><td>48</td><td>45</td></tr> <tr><td>400</td><td>46</td><td>43</td></tr> </tbody> </table> <p>* Massima forza di torsione applicabile.</p> <table border="1"> <thead> <tr> <th>Diametro (mm)</th> <th>forza di torsione [kg.m]</th> </tr> </thead> <tbody> <tr><td>50</td><td>1,7</td></tr> <tr><td>60</td><td>1,8</td></tr> <tr><td>80</td><td>2,0</td></tr> <tr><td>100</td><td>2,5</td></tr> <tr><td>120</td><td>3,1</td></tr> <tr><td>130</td><td>3,3</td></tr> <tr><td>140</td><td>3,6</td></tr> <tr><td>150</td><td>3,8</td></tr> <tr><td>160</td><td>4,1</td></tr> <tr><td>180</td><td>4,6</td></tr> <tr><td>200</td><td>5,1</td></tr> <tr><td>220</td><td>5,6</td></tr> <tr><td>250</td><td>6,4</td></tr> <tr><td>280</td><td>7,1</td></tr> <tr><td>300</td><td>7,6</td></tr> <tr><td>350</td><td>8,9</td></tr> <tr><td>400</td><td>10,2</td></tr> </tbody> </table>	Diametro (mm)	Sp 0,10 mm	Sp 0,12 mm	50	110	97	60	110	97	80	110	97	100	94	84	110	88	79	120	84	75	130	79	71	140	76	68	150	73	66	160	70	63	180	66	60	200	62	57	220	59	54	250	56	51	280	53	49	300	51	48	350	48	45	400	46	43	Diametro (mm)	forza di torsione [kg.m]	50	1,7	60	1,8	80	2,0	100	2,5	120	3,1	130	3,3	140	3,6	150	3,8	160	4,1	180	4,6	200	5,1	220	5,6	250	6,4	280	7,1	300	7,6	350	8,9	400	10,2	EN 1856-2:2009
Diametro (mm)	Sp 0,10 mm	Sp 0,12 mm																																																																																													
50	110	97																																																																																													
60	110	97																																																																																													
80	110	97																																																																																													
100	94	84																																																																																													
110	88	79																																																																																													
120	84	75																																																																																													
130	79	71																																																																																													
140	76	68																																																																																													
150	73	66																																																																																													
160	70	63																																																																																													
180	66	60																																																																																													
200	62	57																																																																																													
220	59	54																																																																																													
250	56	51																																																																																													
280	53	49																																																																																													
300	51	48																																																																																													
350	48	45																																																																																													
400	46	43																																																																																													
Diametro (mm)	forza di torsione [kg.m]																																																																																														
50	1,7																																																																																														
60	1,8																																																																																														
80	2,0																																																																																														
100	2,5																																																																																														
120	3,1																																																																																														
130	3,3																																																																																														
140	3,6																																																																																														
150	3,8																																																																																														
160	4,1																																																																																														
180	4,6																																																																																														
200	5,1																																																																																														
220	5,6																																																																																														
250	6,4																																																																																														
280	7,1																																																																																														
300	7,6																																																																																														
350	8,9																																																																																														
400	10,2																																																																																														
Flessibilità	Inclinazione massima 45°	EN 1856-2:2009																																																																																													
Forza di trazione/Schiacciamento	Passa																																																																																														
Resistenza al fuoco e shock termico	(Designazione 2, 3, 5, 8) : GEN 1856-2:2009 (Designazione 1, 4, 5, 6, 7) : O (Designazione 2, 3, 5, 8) : T600																																																																																														
Classe di temperatura	(Designazione 1, 4, 7) : T200 (Designazione 6) : T120	EN 1856-2:2009																																																																																													
Tenuta ai fumi	(Designazione 1, 4) : P1 (Designazione 2, 3, 5) : N1	EN 1856-2:2009																																																																																													
Coefficiente di rugosità	1 mm (secondo EN 13384-1)	EN 1856-2:2009																																																																																													
Coefficiente di resistenza al flusso dei componenti	Secondo EN 13384-1	EN 1856-2:2009																																																																																													
Resistenza termica	0.0 m ² C / W - per Isoflex 0,40 m ² C / W	EN 1856-2:2009																																																																																													
Componenti soggetti a vento	Passa	EN 1856-2:2009																																																																																													
Durabilità al vapore e ai condensati	Passa	EN 1856-2:2009																																																																																													
Resistenza alla corrosione	Classe V2 Classe Vm per designazione 5	EN 1856-2:2009																																																																																													
Durabilità al gelo e disgelo	Passa	EN 1856-2:2009																																																																																													

La prestazione del prodotto di cui al punto 1 è conforme alla prestazione dichiarata di cui al punto 7.
 Si rilascia la presente dichiarazione sotto la responsabilità esclusiva del fabbricante di cui al punto 3.

Luogo e data
 Borgo San Siro li 01/01/2021

Nome e funzione



1) Codice identificativo del prodotto tipo: **Sistema fumario plastico**

Identificazione Prodotto da costruzione: **900, IP, CAVEDIO, KIT COAX**

(designazione 1)	EN 14471	T120	O P1 W 2	O00 I E U /U1	per DN	50÷100 mm	serie 900, KIT COAX
(designazione 2)	EN 14471	T120	O H1 W 2	O00 I E U /U1	per DN	50÷100 mm	serie 900, KIT COAX
(designazione 3)	EN 14471	T120	O P1 W 2	O00 I E U /U0	per DN	110÷160 mm	serie 900
(designazione 4)	EN 14471	T120	O H1 W 2	O00 I E U /U0	per DN	110÷160 mm	serie 900
(designazione 5)	EN 14471	T120	O P1 W 2	O00 I E U /U0	per DN	175÷200 mm	serie 900
(designazione 6)	EN 14471	T120	O H1 W 2	O00 I E U /U0	per DN	175÷200 mm	serie 900
(designazione 7)	EN 14471	T120	O P1 W 2	O00 I E U /U0			serie 900
(designazione 8)	EN 14471	T120	O P1 W 2	O00 I E U 0	per DN	60/80÷80/100	serie IP
(designazione 9)	EN 14471	T120	O H1 W 2	O00 I E U 0	per DN	60/100÷80/125	serie CAVEDIO
(designazione 10)	EN 14471	T120	O P1 W 2	O00 I E U 0	per DN	60/100÷80/125	serie CAVEDIO

- 2) Uso previsto del prodotto, in conformità alle norme applicabili: Sistema fumario per convogliare i fumi dall'apparecchio all'esterno
- 3) Nome e indirizzo del fabbricante: **Termocom**, Viale Artigianato 6, Borgo San Siro
- 4) Nome e indirizzo del rappresentante autorizzato: Non applicabile
- 5) Sistema di valutazione e verifica della costanza della prestazione del prodotto: Sistema 2+
- 6) Norma EN 14471:2013-A12015. L'organismo notificato KIWA CERMET ITALIA S.p.a., con numero di identificazione 0476, ha condotto sotto il sistema 2+ l'ispezione iniziale dello stabilimento di produzione e del controllo della produzione in fabbrica e svolge l'attività di sorveglianza continua per la valutazione e verifica del controllo della produzione in fabbrica
- 7) Prestazione dichiarata:

CARATTERISTICHE ESSENZIALI	PRESTAZIONI	NORMA TECNICA ARMONIZZATA
Resistenza alla compressione	Passa	EN 14471:2013-A12015
Resistenza al fuoco	O	EN 14471:2013-A12015
Classe di temperatura	(Designazione 1÷10) : T120	
Tenuta ai fumi	Designazione (1, 3, 5, 7, 8,10) : P1 Designazione (2, 4, 6, 9) : H1	EN 14471:2013-A12015
Componenti soggetti a vento	Passa	EN 14471:2013-A12015
Durabilità chimica		EN 14471:2013-A12015
Tenuta alla condensa e all'umidità	W	
Resistenza alla flessione e alla trazione	Passa	
Resistenza carico termico a lungo termine	2	
Resistenza all'esposizione dei condensati	Passa	
Resistenza ai raggi UV	Non Passa per designazione (1÷7) Passa per designazioni (8÷10)	EN 14471:2013-A12015
Durabilità al carico termico	Passa	EN 14471:2013-A12015

La prestazione del prodotto di cui al punto 1 è conforme alla prestazione dichiarata di cui al punto 7.
 Si rilascia la presente dichiarazione sotto la responsabilità esclusiva del fabbricante di cui al punto 3.
 La garanzia del prodotto è di 2 anni.

Luogo e data
 Borgo San Siro lì 01/01/2021

Nome e funzione



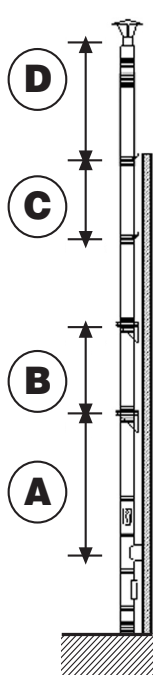
1) Codice identificativo del prodotto tipo: **Sistema fumario metallico**

Identificazione Prodotto da costruzione: **100S50, 800S50, EXTETIK**

(designazione 1)	EN 1856-1	T200 P1 W V2	L50040 O30	per DN	80÷200	serie 100S50, 800S50, EXTETIK
(designazione 1a)	EN 1856-1	T200 P1 W V2	L50050 O30	per DN	200÷300	serie 100S50, 800S50, EXTETIK
(designazione 2)	EN 1856-1	T200 P1 W V2	L50050 O45	per DN	350÷450	serie 100S50, 800S50, EXTETIK
(designazione 3)	EN 1856-1	T200 P1 W V2	L50050 O60	per DN	500÷550	serie 100S50, 800S50, EXTETIK
(designazione 3a)	EN 1856-1	T200 P1 W V2	L50060 O120	per DN	600÷800	serie 100S50, 800S50, EXTETIK
(designazione 4)	EN 1856-1	T600 N1 W V2	L50040 G50	per DN	80÷300	serie 100S50, 800S50, EXTETIK
(designazione 5)	EN 1856-1	T600 N1 W V2	L50050 G75	per DN	350÷450	serie 100S50, 800S50, EXTETIK
(designazione 6)	EN 1856-1	T600 N1 W V2	L50050 G100	per DN	500÷550	serie 100S50, 800S50, EXTETIK
(designazione 7)	EN 1856-1	T600 N1 W V2	L50060 G100	per DN	550÷600	serie 100S50, 800S50, EXTETIK
(designazione 8)	EN 1856-1	T600 N1 W V2	L50060 G200	per DN	650÷800	serie 100S50, 800S50, EXTETIK
(designazione 9)	EN 1856-1	T200 H1 W V2	L50040 O30	per DN	80÷200	serie 100S50, 800S50, EXTETIK
(designazione 10)	EN 1856-1	T200 H1 W V2	L50050 O30	per DN	200÷300	serie 100S50, 800S50, EXTETIK

- 2) Uso previsto del prodotto, in conformità alle norme applicabili: Sistema fumario per convogliare i fumi dall'apparecchio all'esterno
- 3) Nome e indirizzo del fabbricante: **Termocom**, Viale Artigianato 6, Borgo San Siro
- 4) Nome e indirizzo del rappresentante autorizzato: Non applicabile
- 5) Sistema di valutazione e verifica della costanza della prestazione del prodotto: Sistema 2+
- 6) Norma EN 1856-1. L'organismo notificato KIWA CERMET ITALIA S.p.a., con numero di identificazione 0476, ha condotto sotto il sistema 2+ l'ispezione iniziale dello stabilimento di produzione e del controllo della produzione in fabbrica e svolge l'attività di sorveglianza continua per la valutazione e verifica del controllo della produzione in fabbrica

7) Prestazione dichiarata:

CARATTERISTICHE ESSENZIALI	PRESTAZIONI	NORMA TECNICA ARMONIZZATA																																																																																																																																																												
Resistenza alla compressione	 <p>A: massima altezza raggiungibile utilizzando l'elemento a T 90 con elemento base una piastra di base B: massima altezza supportata dall'elemento piastra intermedia con coppia supporti C: massima distanza tra due collari a muro D: massima altezza raggiungibile al di sopra dell'ultimo collare a muro</p> <table border="1"> <thead> <tr> <th rowspan="2">Diametro (mm)</th> <th colspan="4">Metri</th> </tr> <tr> <th>A</th> <th>B</th> <th>C</th> <th>D</th> </tr> </thead> <tbody> <tr><td>80</td><td>72</td><td>26</td><td>4</td><td>2</td></tr> <tr><td>100</td><td>63</td><td>24</td><td>4</td><td>2</td></tr> <tr><td>130</td><td>52</td><td>18</td><td>4</td><td>2</td></tr> <tr><td>150</td><td>47</td><td>11</td><td>4</td><td>2</td></tr> <tr><td>180</td><td>42</td><td>9</td><td>4</td><td>2</td></tr> <tr><td>200</td><td>39</td><td>9</td><td>4</td><td>2</td></tr> <tr><td>250</td><td>30</td><td>8</td><td>4</td><td>2</td></tr> <tr><td>300</td><td>25</td><td>6</td><td>3</td><td>2</td></tr> <tr><td>350</td><td>23</td><td>8</td><td>1</td><td>1*</td></tr> <tr><td>400</td><td>20</td><td>7</td><td>1</td><td>1*</td></tr> <tr><td>450</td><td>18</td><td>6</td><td>1</td><td>1*</td></tr> <tr><td>500</td><td>17</td><td>5</td><td>1</td><td>1*</td></tr> <tr><td>550</td><td>22</td><td>8</td><td>1</td><td>1*</td></tr> <tr><td>600</td><td>20</td><td>8</td><td>1</td><td>1*</td></tr> <tr><td>650</td><td>20</td><td>7</td><td>1</td><td>1*</td></tr> <tr><td>700</td><td>18</td><td>7</td><td>1</td><td>1*</td></tr> <tr><td>750</td><td>17</td><td>6</td><td>1</td><td>1*</td></tr> <tr><td>800</td><td>15</td><td>6</td><td>1</td><td>1*</td></tr> </tbody> </table> <p>* Utilizzare fascetta per cavi tiranti. Questi valori sono validi solo nel caso in cui venga richiesto il prodotto standard; vedi tabella seguente.</p> <table border="1"> <thead> <tr> <th>Diametro</th> <th>Spessore parete interna</th> <th>Spessore parete esterna</th> </tr> </thead> <tbody> <tr><td>80</td><td>4/10</td><td>4/10</td></tr> <tr><td>100</td><td>4/10</td><td>4/10</td></tr> <tr><td>130</td><td>4/10</td><td>4/10</td></tr> <tr><td>150</td><td>4/10</td><td>4/10</td></tr> <tr><td>180</td><td>4/10</td><td>4/10</td></tr> <tr><td>200</td><td>4/10</td><td>4/10</td></tr> <tr><td>250</td><td>5/10</td><td>5/10</td></tr> <tr><td>300</td><td>5/10</td><td>5/10</td></tr> <tr><td>350</td><td>5/10</td><td>5/10</td></tr> <tr><td>400</td><td>5/10</td><td>5/10</td></tr> <tr><td>450</td><td>5/10</td><td>5/10</td></tr> <tr><td>500</td><td>5/10</td><td>5/10</td></tr> <tr><td>550</td><td>6/10</td><td>6/10</td></tr> <tr><td>600</td><td>6/10</td><td>6/10</td></tr> <tr><td>650</td><td>6/10</td><td>6/10</td></tr> <tr><td>700</td><td>6/10</td><td>6/10</td></tr> <tr><td>750</td><td>6/10</td><td>6/10</td></tr> <tr><td>800</td><td>6/10</td><td>6/10</td></tr> </tbody> </table> <p>Per eventuali richieste di spessore diversi da quelli indicati in tabella, contattare l'ufficio tecnico.</p>	Diametro (mm)	Metri				A	B	C	D	80	72	26	4	2	100	63	24	4	2	130	52	18	4	2	150	47	11	4	2	180	42	9	4	2	200	39	9	4	2	250	30	8	4	2	300	25	6	3	2	350	23	8	1	1*	400	20	7	1	1*	450	18	6	1	1*	500	17	5	1	1*	550	22	8	1	1*	600	20	8	1	1*	650	20	7	1	1*	700	18	7	1	1*	750	17	6	1	1*	800	15	6	1	1*	Diametro	Spessore parete interna	Spessore parete esterna	80	4/10	4/10	100	4/10	4/10	130	4/10	4/10	150	4/10	4/10	180	4/10	4/10	200	4/10	4/10	250	5/10	5/10	300	5/10	5/10	350	5/10	5/10	400	5/10	5/10	450	5/10	5/10	500	5/10	5/10	550	6/10	6/10	600	6/10	6/10	650	6/10	6/10	700	6/10	6/10	750	6/10	6/10	800	6/10	6/10	EN 1856-1:2009
Diametro (mm)	Metri																																																																																																																																																													
	A	B	C	D																																																																																																																																																										
80	72	26	4	2																																																																																																																																																										
100	63	24	4	2																																																																																																																																																										
130	52	18	4	2																																																																																																																																																										
150	47	11	4	2																																																																																																																																																										
180	42	9	4	2																																																																																																																																																										
200	39	9	4	2																																																																																																																																																										
250	30	8	4	2																																																																																																																																																										
300	25	6	3	2																																																																																																																																																										
350	23	8	1	1*																																																																																																																																																										
400	20	7	1	1*																																																																																																																																																										
450	18	6	1	1*																																																																																																																																																										
500	17	5	1	1*																																																																																																																																																										
550	22	8	1	1*																																																																																																																																																										
600	20	8	1	1*																																																																																																																																																										
650	20	7	1	1*																																																																																																																																																										
700	18	7	1	1*																																																																																																																																																										
750	17	6	1	1*																																																																																																																																																										
800	15	6	1	1*																																																																																																																																																										
Diametro	Spessore parete interna	Spessore parete esterna																																																																																																																																																												
80	4/10	4/10																																																																																																																																																												
100	4/10	4/10																																																																																																																																																												
130	4/10	4/10																																																																																																																																																												
150	4/10	4/10																																																																																																																																																												
180	4/10	4/10																																																																																																																																																												
200	4/10	4/10																																																																																																																																																												
250	5/10	5/10																																																																																																																																																												
300	5/10	5/10																																																																																																																																																												
350	5/10	5/10																																																																																																																																																												
400	5/10	5/10																																																																																																																																																												
450	5/10	5/10																																																																																																																																																												
500	5/10	5/10																																																																																																																																																												
550	6/10	6/10																																																																																																																																																												
600	6/10	6/10																																																																																																																																																												
650	6/10	6/10																																																																																																																																																												
700	6/10	6/10																																																																																																																																																												
750	6/10	6/10																																																																																																																																																												
800	6/10	6/10																																																																																																																																																												
Resistenza al fuoco	(Designazione 4) : G50 (Designazione 5) : G75 (Designazione 6) : G100 (Designazione 7) : G100 (Designazione 8) : G200 (Designazione 1,1a, 9,10) : O30 (Designazione 2) O45, (Designazione 3) : O60 (Designazione 3a) : O120	EN 1856-1:2009																																																																																																																																																												
Tenuta ai fumi	Designazione 1÷3a : P1 Designazione 4÷8 : N1 Designazione 9÷10 : H1	EN 1856-1:2009																																																																																																																																																												
Coefficiente di rugosità	1 mm (secondo EN 13384-1)	EN 1856-1:2009																																																																																																																																																												
Coefficiente di resistenza al flusso dei componenti	Secondo EN13384-1	EN 1856-1:2009																																																																																																																																																												
Resistenza termica	0,56 m²K/W	EN 1856-1:2009																																																																																																																																																												
Resistenza shock termico	Designazione (4, 5, 6, 7, 8) G Designazione (1, 1a, 2, 3, 3°, 9, 10) O	EN 1856-1:2009																																																																																																																																																												
Installazione verticale	Sì - angolazione massima 90°	EN 1856-1:2009																																																																																																																																																												
Componenti soggetti a vento	Sì - vedi lettera D della resistenza a compressione	EN 1856-1:2009																																																																																																																																																												
Durabilità al vapore e ai condensati	W	EN 1856-1:2009																																																																																																																																																												
Resistenza alla corrosione	Classe V2	EN 1856-1:2009																																																																																																																																																												
Durabilità al gelo e disgelo	Passa	EN 1856-1:2009																																																																																																																																																												
Passaggio a tetto	Il sistema 100S50, 800S50, EXTETIK se utilizzati con elemento attraversamento a tetto garantisce una designazione G00 nel tratto di attraversamento del solaio. L'utilizzo di un sistema doppia parete fornito da altro fornitore che abbia una designazione relativa alla distanza dei materiali incombustibili minore o uguale a 70 mm può essere utilizzato con il nostro attraversamento a tetto.																																																																																																																																																													

La prestazione del prodotto di cui al punto 1 è conforme alla prestazione dichiarata di cui al punto 7. Si rilascia la presente dichiarazione sotto la responsabilità esclusiva del fabbricante di cui al punto 3.

Luogo e data
 Borgo San Siro li 01/01/2021

Nome e funzione

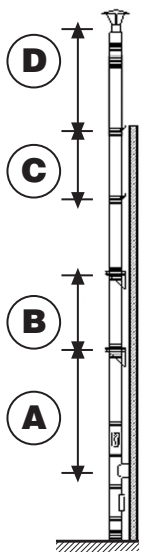


1) Codice identificativo del prodotto tipo: **Sistema fumario metallico**

Identificazione Prodotto da costruzione: **600, 500, 600304**

(designazione 1)	EN 1856-1	T200 P1 W V2	L50040 O30	per DN	80÷300	serie 600, 500
(designazione 2)	EN 1856-2	T600 N1 W V2	L50040 G500M	per DN	80÷300	serie 600, 500
(designazione 3)	EN 1856-2	T600 N1 W V2	L50040 G	per DN	80÷300	serie 600, 500
(designazione 4)	EN 1856-1	T200 P1 W Vm	L20040 O30	per DN	80÷300	serie 600304

- 2) Uso previsto del prodotto, in conformità alle norme applicabili: Sistema fumario per convogliare i fumi dall'apparecchio all'esterno
- 3) Nome e indirizzo del fabbricante: **Termocom**, Viale Artigianato 6, Borgo San Siro
- 4) Nome e indirizzo del rappresentante autorizzato: Non applicabile
- 5) Sistema di valutazione e verifica della costanza della prestazione del prodotto: Sistema 2+
- 6) Norma EN 1856-1, En 1856-2. L'organismo notificato KIWA CERMET ITALIA S.p.a., con numero di identificazione 0476, ha condotto sotto il sistema 2+ l'ispezione iniziale dello stabilimento di produzione e del controllo della produzione in fabbrica e svolge l'attività di sorveglianza continua per la valutazione e verifica del controllo della produzione in fabbrica
- 7) Prestazione dichiarata:

CARATTERISTICHE ESSENZIALI	PRESTAZIONI	NORMA TECNICA ARMONIZZATA																																													
Resistenza alla compressione	 <p>A: massima altezza raggiungibile utilizzando l'elemento a T 90 con elemento base una piastra di base B: massima altezza supportata dall'elemento piastra intermedia con coppia supporti C: massima distanza tra due collari a muro D: massima altezza raggiungibile al di sopra dell'ultimo collare a muro</p> <table border="1"> <thead> <tr> <th>Diametro (mm)</th> <th colspan="4">Metri</th> </tr> <tr> <th></th> <th>A</th> <th>B</th> <th>C</th> <th>D</th> </tr> </thead> <tbody> <tr> <td>80</td> <td>77</td> <td>37</td> <td>4</td> <td>1.5</td> </tr> <tr> <td>100</td> <td>63</td> <td>31</td> <td>4</td> <td>1.5</td> </tr> <tr> <td>130</td> <td>49</td> <td>24</td> <td>4</td> <td>1.5</td> </tr> <tr> <td>160</td> <td>41</td> <td>20</td> <td>4</td> <td>1.5</td> </tr> <tr> <td>180</td> <td>36</td> <td>14</td> <td>4</td> <td>1.5</td> </tr> <tr> <td>200</td> <td>34</td> <td>12</td> <td>4</td> <td>1.5</td> </tr> <tr> <td>230</td> <td>32</td> <td>11</td> <td>4</td> <td>1.5</td> </tr> </tbody> </table>	Diametro (mm)	Metri					A	B	C	D	80	77	37	4	1.5	100	63	31	4	1.5	130	49	24	4	1.5	160	41	20	4	1.5	180	36	14	4	1.5	200	34	12	4	1.5	230	32	11	4	1.5	EN 1856-1:2009, EN 1856-2:2009
Diametro (mm)	Metri																																														
	A	B	C	D																																											
80	77	37	4	1.5																																											
100	63	31	4	1.5																																											
130	49	24	4	1.5																																											
160	41	20	4	1.5																																											
180	36	14	4	1.5																																											
200	34	12	4	1.5																																											
230	32	11	4	1.5																																											
Resistenza al fuoco	(Designazione 1, 4) : O30 (Designazione 2) : G500M (Designazione 3) : G	EN 1856-1:2009, EN 1856-2:2009																																													
Tenuta ai fumi	(Designazione 1, 4) : P1 (Designazione 2, 3) : N1	EN 1856-1:2009, EN 1856-2:2009																																													
Coefficiente di rugosità	1 mm (secondo EN 13384-1)	EN 1856-1:2009, EN 1856-2:2009																																													
Coefficiente di resistenza al flusso dei componenti	Secondo EN 13384-1	EN 1856-1:2009, EN 1856-2:2009																																													
Resistenza termica	0,20 m ² /k/W	EN 1856-1:2009, EN 1856-2:2009																																													
Resistenza shock termico	(Designazione 2, 3) : G	EN 1856-1:2009, EN 1856-2:2009																																													
Installazione non verticale	Si - angolazione massima 90°	EN 1856-1:2009, EN 1856-2:2009																																													
Componenti soggetti a vento	Si - vedi lettera D della resistenza alla compressione	EN 1856-1:2009, EN 1856-2:2009																																													
Durabilità al vapore e ai condensati	W	EN 1856-1:2009, EN 1856-2:2009																																													
Resistenza alla corrosione	Classe V2	EN 1856-1:2009, EN 1856-2:2009																																													
Durabilità al gelo e disgelo	Passa	EN 1856-1:2009, EN 1856-2:2009																																													

La prestazione del prodotto di cui al punto 1 è conforme alla prestazione dichiarata di cui al punto 7.
 Si rilascia la presente dichiarazione sotto la responsabilità esclusiva del fabbricante di cui al punto 3.

Luogo e data
 Borgo San Siro li 01/01/2021

Nome e funzione



- 1) Codice identificativo del prodotto tipo: **Sistema fumario metallico**
 Identificazione Prodotto da costruzione: **CAVEDIO INOX, CAVEDIO INOX BLACK, COAX/CLV**

(designazione 1)	EN 1856-1 - EN 14989-2	T200 P1 W V2	L50040	O50
------------------	------------------------	--------------	--------	-----

(designazione 2)	EN 1856-1	T600 N1 W V2	L50040	G80
------------------	-----------	--------------	--------	-----

(designazione 3)	EN 14989-2	T600 N1 W V2	L50040	G100
------------------	------------	--------------	--------	------

- 2) Uso previsto del prodotto, in conformità alle norme applicabili: Sistema fumario per convogliare i fumi dall'apparecchio all'esterno
- 3) Nome e indirizzo del fabbricante: **Termocom**, Viale Artigianato 6, Borgo San Siro
- 4) Nome e indirizzo del rappresentante autorizzato: Non applicabile
- 5) Sistema di valutazione e verifica della costanza della prestazione del prodotto: Sistema 2+
- 6) Norma EN 1856-1, EN 14989-2. L'organismo notificato KIWA CERMET ITALIA S.p.a., con numero di identificazione 0476, ha condotto sotto il sistema 2+ l'ispezione iniziale dello stabilimento di produzione e del controllo della produzione in fabbrica e svolge l'attività di sorveglianza continua per la valutazione e verifica del controllo della produzione in fabbrica
- 7) Prestazione dichiarata:

CARATTERISTICHE ESSENZIALI	PRESTAZIONI	NORMA TECNICA ARMONIZZATA
Resistenza alla compressione	Passa	EN 1856-1:2009, EN 14989-2
Resistenza al fuoco	O50 (designazione 1) G80 (designazione 2) G100 (designazione 3)	EN 1856-1:2009, EN 14989-2
Tenuta ai fumi	(Designazione 1) : P1 (Designazione 2) : N1	EN 1856-1:2009, EN 14989-2
Coefficiente di rugosità	1 mm (secondo EN 13384-1)	EN 1856-1:2009, EN 14989-2
Coefficiente di resistenza al flusso dei componenti	Secondo EN 13384-1	EN 1856-1:2009, EN 14989-2
Resistenza termica	0,59 m ² k/W	EN 1856-1:2009, EN 14989-2
Resistenza shock termico	(Designazione 2) : G	EN 1856-1:2009, EN 14989-2
Installazione non verticale	Sì - al massimo 90°	EN 1856-1:2009, EN 14989-2
Componenti soggetti a vento	Passa	EN 1856-1:2009, EN 14989-2
Durabilità al vapore e ai condensati	W	EN 1856-1:2009, EN 14989-2
Resistenza alla corrosione	Classe V2	EN 1856-1:2009, EN 14989-2
Durabilità al gelo e disgelo	Passa	EN 1856-1:2009, EN 14989-2

La prestazione del prodotto di cui al punto 1 è conforme alla prestazione dichiarata di cui al punto 7.
 Si rilascia la presente dichiarazione sotto la responsabilità esclusiva del fabbricante di cui al punto 3.

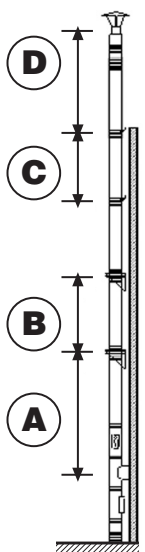
Luogo e data
 Borgo San Siro li 01/01/2021

Nome e funzione



- 1) Codice identificativo del prodotto tipo: **Sistema fumario metallico Dopcpr09**
 Identificazione Prodotto da costruzione: **100S10 - 100S10 Black**
- 2) Uso previsto del prodotto, in conformità alle norme applicabili: Sistema fumario per convogliare i fumi dall'apparecchio all'esterno
- 3) Nome e indirizzo del fabbricante: **Termocom**, Viale Artigianato 6, Borgo San Siro
- 4) Nome e indirizzo del rappresentante autorizzato: Non applicabile
- 5) Sistema di valutazione e verifica della costanza della prestazione del prodotto: Sistema 2+
- 6) Norma EN 1856-1, En 1856-2
- 6a) L'organismo notificato KIWA CERMET ITALIA S.p.a., con numero di identificazione 0476, ha condotto sotto il sistema 2+ l'ispezione iniziale dello stabilimento di produzione e del controllo della produzione in fabbrica e svolge l'attività di sorveglianza continua per la valutazione e verifica del controllo della produzione in fabbrica
- 7) Prestazione dichiarata:

(designazione 1)	EN 1856-1	T200 P1 W V2	L50040 O30	per DN	80÷100	serie 100S10, 100S10 Black
(designazione 2)	EN 1856-2	T600 N1 W V2	L50040 G500M	per DN	80÷100	serie 100S10, 100S10 Black
(designazione 3)	EN 1856-2	T600 N1 W V2	L50040 G	per DN	80÷100	serie 100S10, 100S10 Black

CARATTERISTICHE ESSENZIALI	PRESTAZIONI	NORMA TECNICA ARMONIZZATA																			
Resistenza alla compressione	 <p>A: massima altezza raggiungibile utilizzando l'elemento a T 90 con elemento base una piastra di base B: massima altezza supportata dall'elemento piastra intermedia con coppia supporti C: massima distanza tra due collari a muro D: massima altezza raggiungibile al di sopra dell'ultimo collare a muro</p> <table border="1"> <thead> <tr> <th rowspan="2">Diametro (mm)</th> <th colspan="4">Metri</th> </tr> <tr> <th>A</th> <th>B</th> <th>C</th> <th>D</th> </tr> </thead> <tbody> <tr> <td>80</td> <td>77</td> <td>37</td> <td>4</td> <td>1.5</td> </tr> <tr> <td>100</td> <td>63</td> <td>31</td> <td>4</td> <td>1.5</td> </tr> </tbody> </table>	Diametro (mm)	Metri				A	B	C	D	80	77	37	4	1.5	100	63	31	4	1.5	EN 1856-1:2009, EN 1856-2:2009
Diametro (mm)	Metri																				
	A	B	C	D																	
80	77	37	4	1.5																	
100	63	31	4	1.5																	
Resistenza al fuoco	(Designazione 1, 3) : O30 (Designazione 2) : G500M (Designazione 3) : G	EN 1856-1:2009, EN 1856-2:2009																			
Tenuta ai fumi	(Designazione 1) : P1 (Designazione 2, 3) : N1	EN 1856-1:2009, EN 1856-2:2009																			
Coefficiente di rugosità	1 mm (secondo EN 13384-1)	EN 1856-1:2009, EN 1856-2:2009																			
Coefficiente di resistenza al flusso dei componenti	Secondo EN 13384-1	EN 1856-1:2009, EN 1856-2:2009																			
Resistenza termica	0,21 m ² k/W	EN 1856-1:2009, EN 1856-2:2009																			
Resistenza shock termico	(Designazione 2, 3) : G	EN 1856-1:2009, EN 1856-2:2009																			
Installazione non verticale	Si - angolazione massima 90°	EN 1856-1:2009, EN 1856-2:2009																			
Componenti soggetti a vento	Si - vedi lettera D della resistenza alla compressione	EN 1856-1:2009, EN 1856-2:2009																			
Durabilità al vapore e ai condensati	W	EN 1856-1:2009, EN 1856-2:2009																			
Resistenza alla corrosione	Classe V2	EN 1856-1:2009, EN 1856-2:2009																			
Durabilità al gelo e disgelo	Passa	EN 1856-1:2009, EN 1856-2:2009																			

La prestazione del prodotto di cui al punto 1 è conforme alla prestazione dichiarata di cui al punto 7. Si rilascia la presente dichiarazione sotto la responsabilità esclusiva del fabbricante di cui al punto 3.

Luogo e data
 Borgo San Siro li 01/01/2021

Nome e funzione

